

A scenic landscape featuring a riverbed filled with smooth, multi-colored stones in shades of red, orange, yellow, green, and blue. In the background, there are dark, rugged mountains under a cloudy sky. The text is overlaid on the middle of the image.

ИСПОЛЬЗОВАНИЕ КАМЕШКОВ В КОРРЕКЦИОННОЙ РАБОТЕ С ДЕТЬМИ ОВЗ

*ПЕДАГОГ-ПСИХОЛОГ
ГРУШЕВСКАЯ ЛЮДМИЛА СЕМЕНОВНА*

Цель :

Расширение представлений педагогов к нетрадиционным методам работы с детьми.

Задачи:

**1.Познакомить с
приёмами работы.**

**2.Продемонстрировать
некоторые методы и
игры в практической
работе.**

ПОЯСНИТЕЛЬНАЯ ЗАПИСКА

(КАМЕШКИ МАРБЛС ДЛЯ ДЕТЕЙ С ОВЗ)




Задачи по отношению к детям:

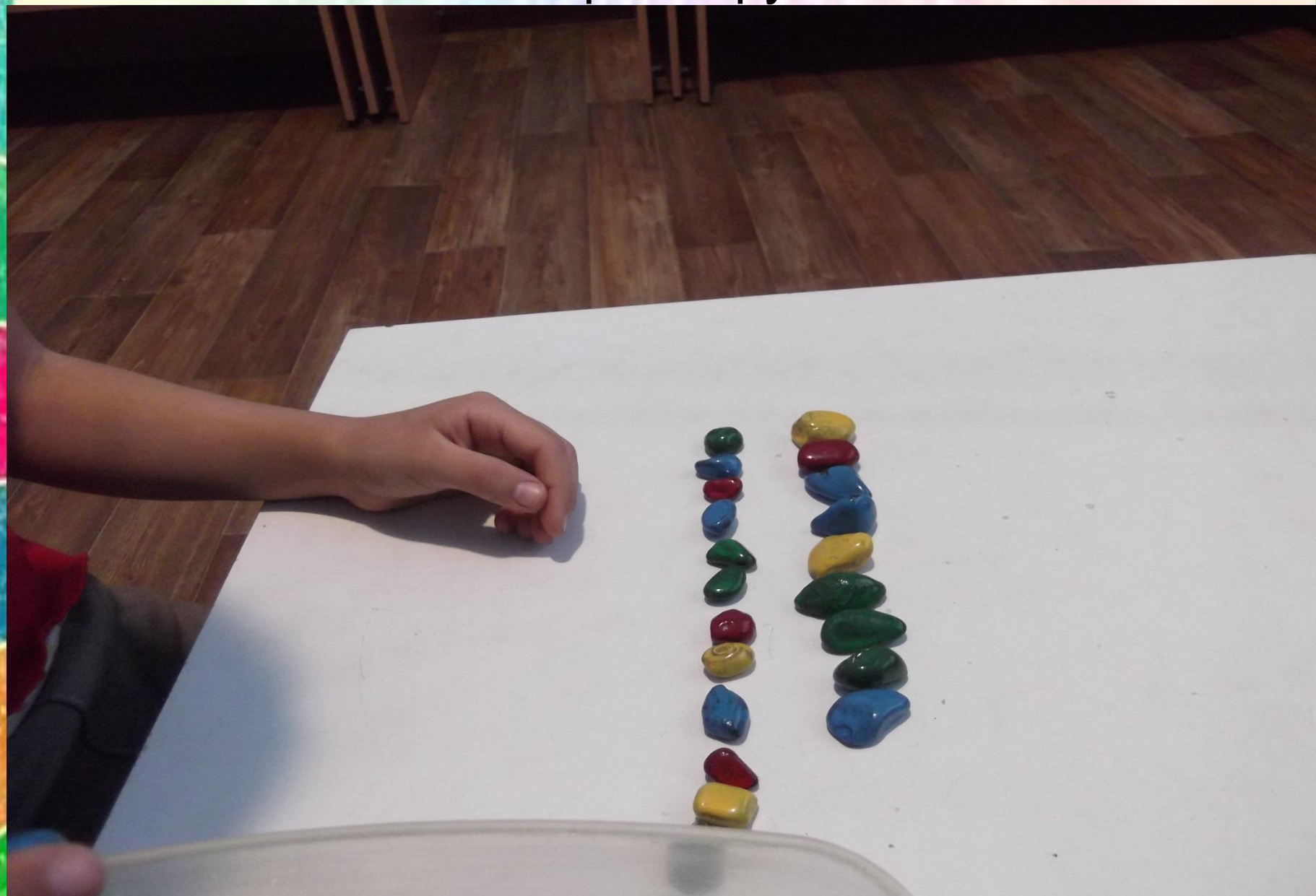
- формирование ориентировки на листе бумаги
- обогащение словарного запаса
- развитие сенсорных эталонов
- формирование правильного захвата
- развитие координированных движений рук и моторики пальцев
- формирование умения сравнивать предметы по основному признаку
- развитие памяти, внимания и логического мышления
- развитие фантазии и творческого воображения

Разобрать по признакам:


- по цвету




-по размеру



-продолжи ряд



Графический диктант




маленько в левом нижнем – листочек, в левом квадрате среднего ряда –
среднего ряда – грибу, в верхнем среднем квадрате – зонтик, в ниж-
нем среднем квадрате – ёлочку.

Воображение, фантазии...













СПАСИБО ЗА ВНИМАНИЕ!